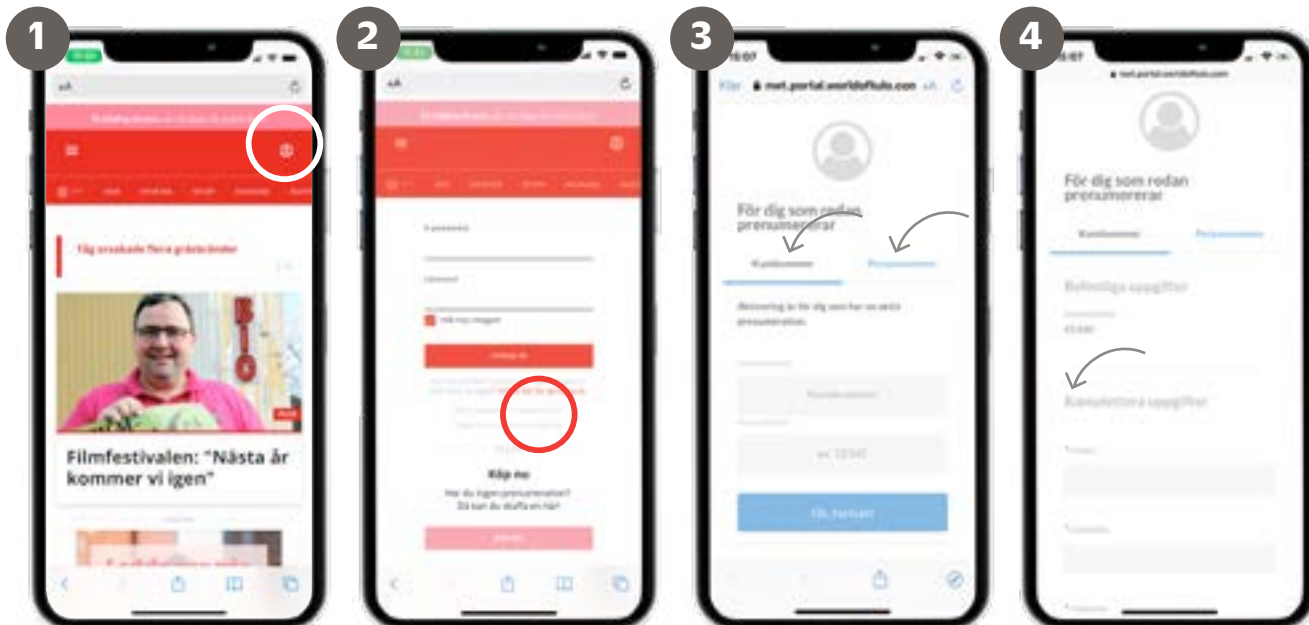


Läs de senaste nyheterna när och var du vill med vår app!

Ladda ned din nyhetsapp från Appstore eller Google Play.

*Detta är en koncernövergripande manual och färger i manualen kan därför skilja sig ifrån din app.
Manualen gäller för både iOS och Android, vissa små detaljer i manualen kan därför skilja mellan olika enheter.*

Skapa konto på sajten



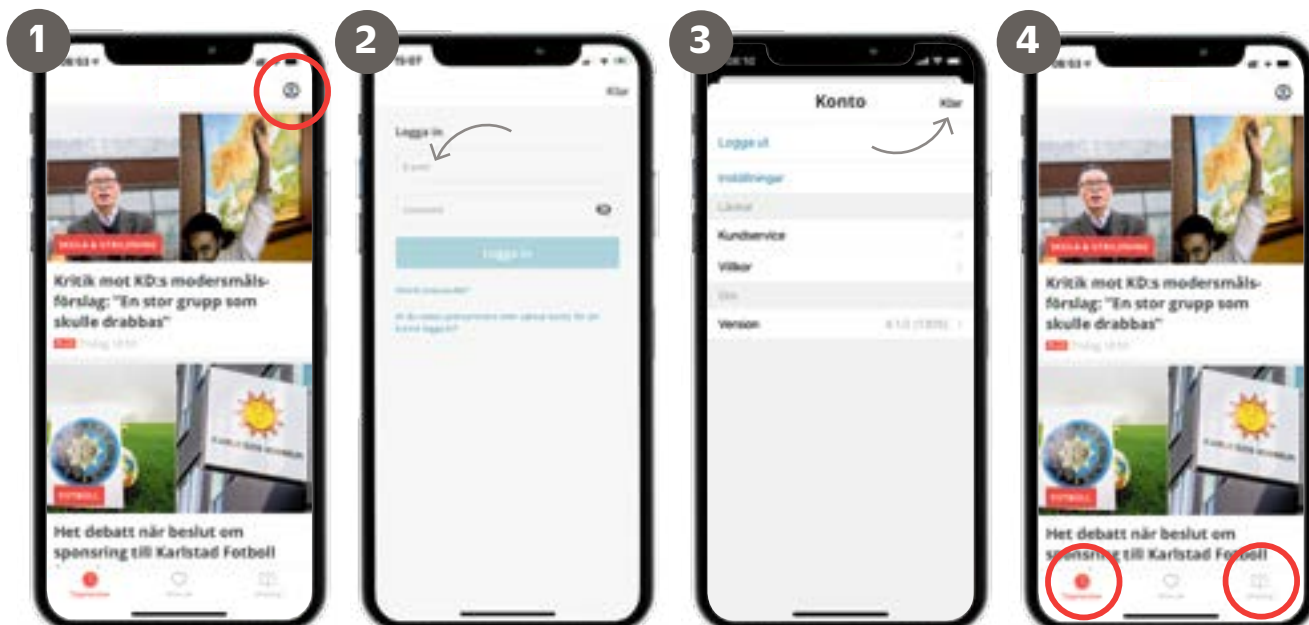
Du aktiverar ditt digitala konto på vår sajt. När du befinner dig på startsidan, klicka på profilsymbolen i övre högra hörnet.

Klicka på texten "Aktivera konto".

Aktivera ditt konto med antingen ditt kundnummer eller med det personnummer prenumerationen står på.

Fyll i alla personuppgifter, hitta på ett lösenord och klicka på knappen "Aktivera konto och logga in".

Logga in i appen med ditt konto:



Klicka på profilen i det övre högra hörnet och sedan på texten "logga in".

Fyll i din e-postadress och lösenordet du precis skapat.

Om du lyckats med din inloggning står det nu "logga ut". Klicka ej på logga ut! Klicka istället på "klar" i övre högra hörnet.

Nu kan du komma åt nyhetsflödet som uppdateras dagligen och även din e-tidning.

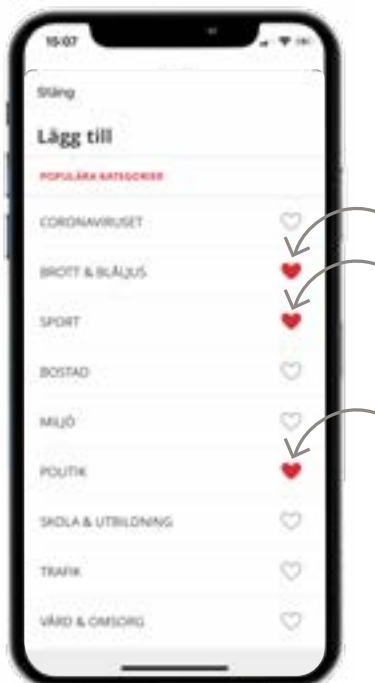
Läs de senaste nyheterna när och var du vill med vår app!

Ladda ned din nyhetsapp från Appstore eller Google Play.

*Detta är en koncernövergripande manual och färger i manualen kan därför skilja sig ifrån din app.
Manualen gäller för både iOS och Android, vissa små detaljer i manualen kan därför skilja mellan olika enheter.*



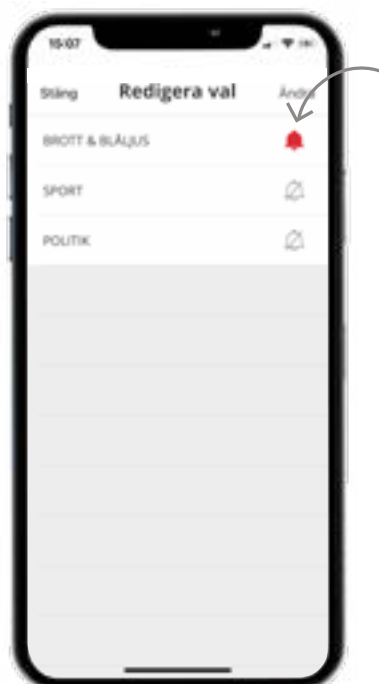
Klicka på Mina val i menyn och sedan på Fortsätt.



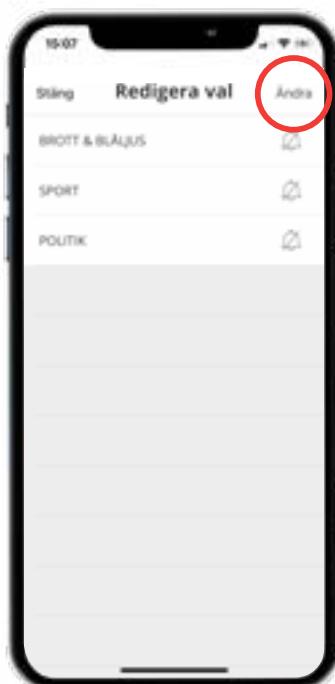
Markera hjärtat på det du vill följa.



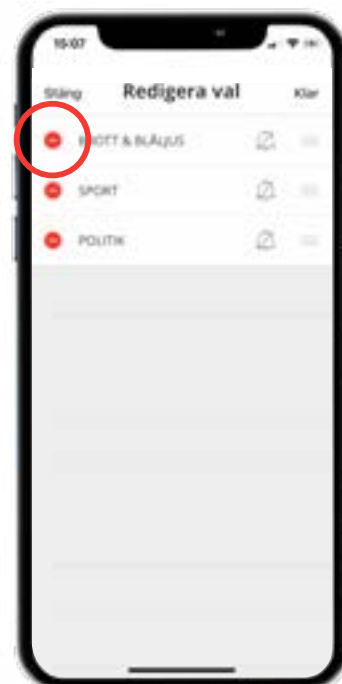
För att ändra dina val och ställa in notiser klicka på kugghjulet.



Markera klockan på det du vill få notiser om.



Om du vill stänga av dina personliga notiser, klick på ändra.



Klicka på symbolen till vänster och sedan radera.